

REMER

RUBINETTERIE

**SOSTITUZIONE DEI GETTI DOCCIA SUI SOFFIONI CON
CASCATA**


JETS REPLACEMENT ON WATERFALL SHOWER HEADS

Remer Rubinetterie S.p.A.

20062 Via Leonardo da Vinci, 83 - Cassano d'Adda (MI) Italy

Tel. +39 0363 364211 - e-mail: info@remer.eu

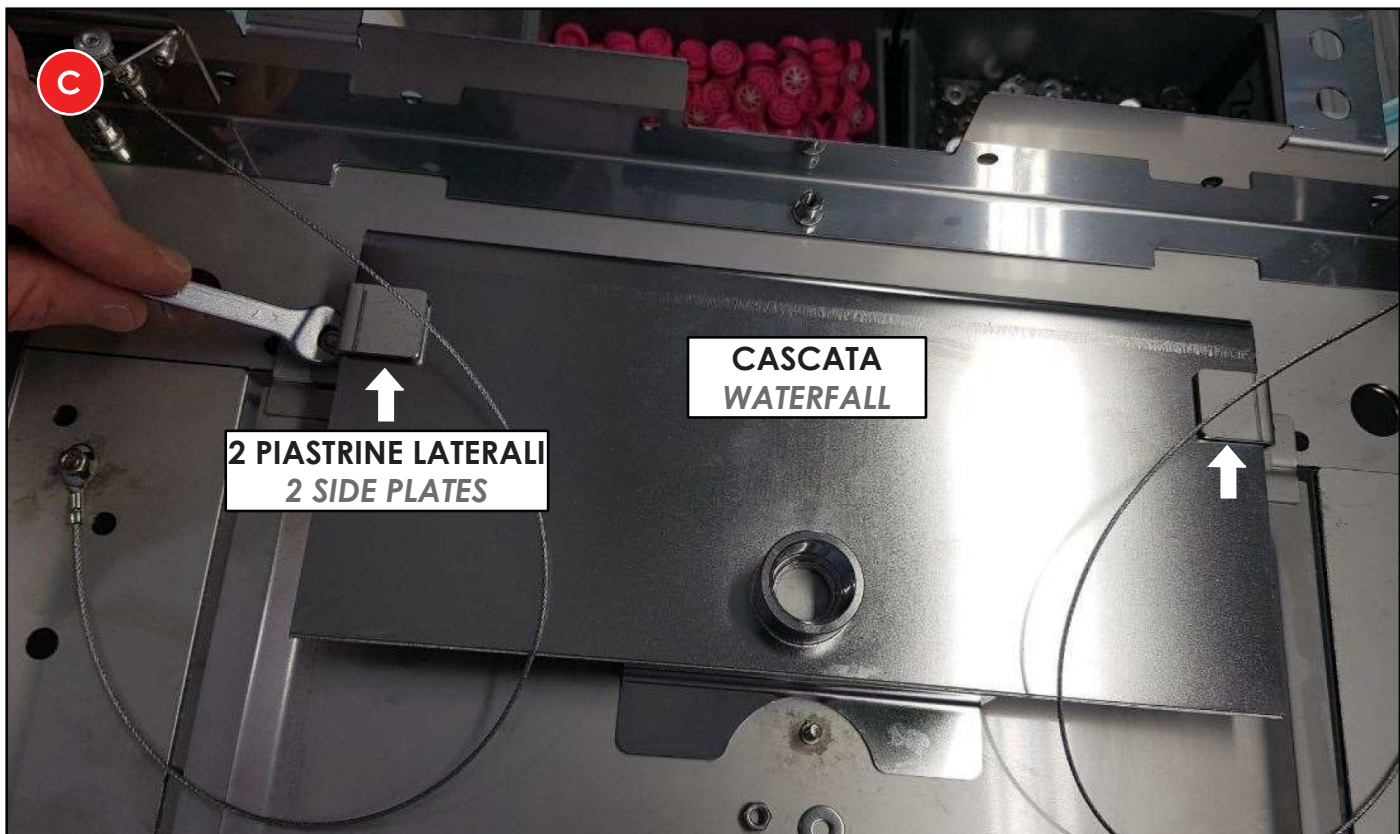
www.remer.eu




A Scollegare tutti i flessibili di alimentazione.
Unscrew all the power flexible hoses.




B Svitare i dadi di fissaggio delle cascate (n°3 dadi per ciascuna cascata, con relative rondelle).
 In foto il dado centrale.
*Unscrew the waterfalls fixing nuts (n°3 nuts for each waterfall, with relative washers).
 In the picture the central nut.*



- C** Rimuovere le piastrine laterali di fissaggio della cascata (1 o 2 cascate in base al modello di soffione).
 Remove the waterfall fixing side plates (1 or 2 waterfalls depending on the shower head model)..



- D** Rimuovere la cascata (1 o 2).
 Remove the waterfall (1 or 2). **E** Rimuovere le piastrine di fissaggio del coperchio doccia.
 Remove the shower cover fixing plates.



F *Rimuovere il coperchio doccia.*
Remove the shower cover.

G *Rimuovere la piastra con i getti doccia.*
Remove the plate with the shower jets.

H *Rimontare a ritroso tutti i componenti.*
Reassemble backwards all the components

REMER

RUBINETTERIE

Remer Rubinetterie S.p.A.

20062 Via Leonardo da Vinci, 83 - Cassano d'Adda (MI) Italy

Tel. +39 0363 364211 - e-mail: info@remer.eu

www.remer.eu